

In wie
**herkent u
zich**
het meest?



Hoe gebruik ik deze waaier?

1. Lees de verhalen in deze waaier. Welke situatie past het beste bij uw persoonlijke situatie?
2. Bekijk de lijst met geadviseerde middelen die bij deze situatie horen.
3. Begin bovenaan de lijst en pak de genoemde informatie uit de koffer.
4. Lees de informatie en ga ermee aan de slag. De folders, flyers en brochures verwijzen vaak naar producten en diensten van de NPV die voor uw situatie van toepassing (kunnen) zijn, zoals een gratis digitale keuzehulp.



Misschien is de overige informatie uit de koffer ook bruikbaar voor u. Of u kent mensen voor wie dit helpend kan zijn. Geef het gerust door!




Mark

Mark is een alleenstaande en zelfstandige man van 28 jaar. Hij wil zorgen dat zijn ouders weten hoe hij over het levenseinde denkt. Gewoon ‘voor het geval dat’. Mark wil zich oriënteren op hoe hij zich hierop kan voorbereiden.

Geadviseerde middelen:

1. Brochure – Wat u moet weten over de NPV-Levenswensverklaring
2. Flyer – Levenswensverklaring en levenstestament: wat is het verschil?
3. Flyer – Digitale keuzehulp ‘Tijdig nadenken over het levenseinde’
4. Flyer – Orgaandonor worden?



Suzanne

Suzanne (40) heeft uitgezaaide borstkanker die niet meer behandelbaar is. Het wordt tijd om na te denken over het naderende einde. Ze heeft hier al veel over nagedacht en er is al veel geregeld. Maar het laatste stukje... Dat heeft ze tot nu toe voor zich uitgeschoven. Met wie kan ze praten over de zaken waar ze bang voor is? En hoe zit het nu echt met palliatieve sedatie, vocht & voeding en morfine? Ook geloofsvragen spelen een rol, onder meer omdat ze haar jonge kinderen moet gaan loslaten.

Geadviseerde middelen:

1. Flyer – Boeken NPV (met name ‘Als grenzen vervagen’ en ‘Je staat er niet alleen voor’)
2. Flyer – Digitale keuzehulp ‘Tijdig nadenken over het levenseinde’
3. Flyer – Uw geschiedenis gaat leven door een levensboek
4. Brochure – Wat u moet weten over de NPV-Levenswensverklaring
5. Flyer – Levenswensverklaring en levenstestament: wat is het verschil?
6. Brochure – Advies & Toerusting
7. Folder – NPV-Thuishulp



Thea & Wilfred

Thea en Wilfred zijn allebei vijftig jaar en hebben al goed nagedacht over het levenseinde. Alles is ‘geregeld’. Recent hebben ze met de familie en de huisarts uitgebreid gesproken over het levenseinde en wat daarin voor hen belangrijk is. Ook hebben ze het een en ander bij de notaris laten vastleggen. Daar hoeven ze niet meer over na te denken, want hun instelling is: ‘Als je het geregeld hebt, kun je het loslaten’.

Suggestie:

Omstandigheden kunnen veranderen. Sta met enige regelmaat opnieuw stil en gebruik zo nodig deze koffer.




Frans

Frans (59) is mantelzorger voor zijn moeder van 85 jaar, die vanwege dementie wilsonbekwaam is geworden.

Naast mantelzorger is hij ook vertegenwoordiger in het kader van de NPV-Levenswensverklaring. Nu zijn moeder duidelijk aan het einde van haar leven is gekomen, wordt Frans in toenemende mate betrokken bij de medische besluitvorming. Hij vraagt zich af hoe hij die rol het beste kan invullen en welke zaken daarbij van belang zijn.

Geadviseerde middelen:

1. Brochure – Wat u moet weten over de NPV-Levenswensverklaring
2. Flyer – Boeken NPV (met name ‘Je staat er niet alleen voor’ en ‘Als grenzen vervagen’)
3. Flyer – Digitale keuzehulp ‘Tijdig nadenken over levenseinde’
4. Brochure – Reanimatie: wat is de juiste keuze?
5. Brochure – Advies & Toerusting
6. Folder – NPV-Thuishulp




Meneer Bax

Meneer Bax is 65 jaar en al heel lang hartpatiënt. Het ging lange tijd goed met hem, maar momenteel stapelen de problemen zich op. De arts stelt de vraag of hij gereanimeerd wil worden. Wie kan hem daarbij helpen en wat moet hij weten? Hij belt de NPV-Advieslijn.

Geadviseerde middelen:

1. Flyer – Boeken NPV (met name ‘Als grenzen vervagen’)
2. Brochure – Reanimatie: wat is de juiste keuze?
3. Brochure – Wat u moet weten over de NPV-Levenswensverklaring
4. Flyer – Levenswensverklaring en levenstestament: wat is het verschil?
5. Flyer – Digitale keuzehulp ‘Tijdig nadenken over het levenseinde’
6. Brochure – Advies & Toerusting
7. Folder – NPV-Thuishulp



Echtpaar Coenen

Meneer en mevrouw Coenen (bijna 70 jaar) zien de huisarts vrijwel nooit.

Ze genieten van hun kinderen en kleinkinderen en de reisjes met de camper. Het levenseinde lijkt ver weg en erover praten doen ze eigenlijk nooit. Door een lezing over het onderwerp ‘Tijdig nadenken over het levenseinde’ breekt het besef door dat het verstandig is om dit wel te doen. Maar waar moeten ze beginnen?

Geadviseerde middelen:

1. Flyer – Digitale keuzehulp ‘Tijdig nadenken over levenseinde’
2. Brochure – Wat u moet weten over de NPV-Levenswensverklaring
3. Flyer – Levenswensverklaring en levenstestament: wat is het verschil?
4. Flyer – Boeken NPV (met name ‘Als grenzen vervagen’)
5. Brochure – Reanimatie: wat is de juiste keuze?
6. Flyer – Uw geschiedenis gaat leven door een levensboek
7. Flyer – Orgaandonor worden?
8. Brochure – Advies & Toerusting



Mevrouw Aarts

Mevrouw Aarts is een weduwe van 75 jaar. Ze is behoorlijk gezond en heeft één zoon die heel anders in het leven staat dan zichzelf. Nu ze op leeftijd gekomen is, wil ze graag duidelijk hebben dat haar zoon niet degene is die eventuele besluiten rondom haar levenseinde voor haar neemt. Mevrouw Aarts wil vooral nadenken over vertegenwoordiging in situaties waarin medische beslissingen genomen moeten worden, wanneer zij zich niet meer kan uiten.

Geadviseerde middelen:

1. Brochure – Wat u moet weten over de NPV-Levenswensverklaring
2. Flyer – Levenswensverklaring en levenstestament: wat is het verschil?
3. Brochure – Reanimatie: wat is de juiste keuze?
4. Flyer – Digitale keuzehulp ‘Tijdig nadenken over het levenseinde’
5. Brochure – Advies & Toerusting
6. Flyer – Orgaandonor worden?